



Zahnpass

Name:

.....

.....

SV-Nr.:





Eine Aktion für alle in Oberösterreich Versicherten der Österreichischen Gesundheitskasse (ÖGK) und aller Österreichischen Krankenversicherungsträger in Zusammenarbeit mit der Landes Zahnärztekammer OÖ.

Inhalt:

Seite

Zahngesundheit von Anfang an!.....	5
Der Zahnpass	6
Gesunde Zähne von A - E.....	7
von F - K	8
von L - S	10
von T - Z.....	12
Nächste Termine.....	14
Zahnstatus.....	16
Zahngutscheine Übersicht	17
Gutscheine Zahnputztraining	19
Gutscheine Fissurenversiegelung 6-er	29
Gutscheine Fissurenversiegelung 7-er	37
Gutscheine Zahnreinigung	45
Fluoridierung	51
Impressum.....	83





Zahngesundheit von Anfang an!

Gesund beginnt im Mund und das schon bei den Kleinsten. Der Grundstein für gesunde Zähne ein Leben lang wird bereits in der frühen Kindheit gelegt. Mit dem Erlernen der richtigen Zahnpflege und Zahnvorsorge lassen sich nicht nur Zahnschmerzen vermeiden, auch aufwändige Regulierungen und logopädische Betreuung sind damit seltener notwendig.

Für Kinder mit erhöhtem Kariesrisiko bieten wir – das sind die Österreichische Gesundheitskasse (ÖGK), die Österreichischen Krankenversicherungsträger, die Landes Zahnärztekammer OÖ und das Land Oberösterreich – ein kostenloses, altersgerechtes Leistungspaket.

Zahnpass für gesunde Kinderzähne

Wird bei einem Kind in einer zahnärztlichen Ordination ein erhöhtes Kariesrisiko erkannt, erhalten die Kinder beziehungsweise deren Eltern den Zahnpass. Das ist ein kostenloses Gutscheinset für verschiedene Leistungen – von der Fluoridierung bis zur professionellen Zahnreinigung. Diese können bis zur Vollendung des 14. Lebensjahres bei einer teilnehmenden Zahnärztin oder einem teilnehmenden Zahnarzt eingelöst werden.

Sie finden alle teilnehmenden Zahnärztinnen und Zahnärzte unter:
www.gesundheitskasse.at/zahnpass

Viele Informationen zur Zahngesundheit finden Sie auch auf der Homepage
www.kinderzahnpaket.at.



Gesunde Zähne von A bis Z

A

Ausspülen: Nach dem Essen den Mund mit Wasser ausspülen, keinesfalls sofort zur Zahnbürste greifen, frühestens nach einer halben Stunde.

B

Bakterien und Karies: Zahnbeläge entstehen innerhalb von Stunden durch Nahrungsreste und Speichelbestandteile. In diesen Belägen vermehren sich die Bakterien der Mundhöhle sehr stark. Durch viel Zucker und schlechtes Zähneputzen entsteht dann ein Loch im Zahnschmelz – Karies.

C

Composit-/Kompositfüllung: Zahnfüllung aus Kunststoff.

D

Dental: Vom Lateinischen dens für Zahn.

E

Ernährung: Eine ausgewogene Ernährung ist für gesunde Kinderzähne und Zahnfleisch notwendig. Mineralstoffe wie Kalzium (z.B. enthalten in Milch und Milchprodukten) sind besonders wichtig. Kauen von Rohkost stärkt das Gebiss.



F

Fluoride: Natürliche Bausteine des Körpers, die an Knochenbildung und Wachstum beteiligt sind. Sie sorgen auch für einen festen, gesunden Zahnschmelz.

Fluoridierung: Diese kann Karies vorbeugen und dient der Therapie von empfindlichen Zahnhälsen. Fluorid wirkt am besten, wenn es in der Zahnarztpraxis direkt auf den Zahn aufgebracht wird. Unterstützend sollte eine fluoridhaltige Kinderzahnpaste verwendet werden.

Fissurenversiegelung: An den schwer putzbaren Stellen auf den Kauflächen der Backen- und Mahlzähne entsteht oft unbemerkt Karies. Mit einer Fissurenversiegelung werden diese Rinnen und Grübchen nach dem Zahndurchbruch vorbeugend mit Füllungsmaterial abgedeckt oder aufgefüllt.

Fehlstellungen: siehe KFO.

G

Gebiss: Gesamtheit der Zähne des Unter- und Oberkiefers.

Getränke: Limonaden, Softdrinks oder Fruchtsäfte enthalten viel Zucker, der den Zähnen schadet. Kinder trinken am besten ungesüßte Getränke wie reinen Kräutertee oder Leitungswasser. Besonders schlecht ist das wiederholte Trinken kleiner Mengen zuckerhaltiger Getränke über einen längeren Zeitraum. Nach jedem Glas Saft immer einen Schluck Wasser trinken und mit dem Zähneputzen etwa eine halbe Stunde warten.

H

Hygiene im Mund = Mundhygiene: die tägliche gründliche Reinigung der Zähne und des Zungenrückens. Die Zahnärztin bzw. der Zahnarzt zeigt, wie es am besten geht.

I

Inlays: Einlegefüllungen, meist aus gegossenem Zahngold oder Keramik.

J

Jugendzahnpflege: Zahnärztliche Versorgung von Kindern und Jugendlichen mit dem Ziel der Verhütung und Bekämpfung von Karies.

K

Karies: siehe Bakterien.

Kieferorthopädische Maßnahmen (KFO): Eine erstmalige kieferorthopädische Untersuchung des Milchzahngebisses wird ab etwa fünf bis sechs Jahren empfohlen. Fehlstellungen sind entweder erblich oder durch Fehlfunktionen der Zunge und Lippen bedingt. Informationen zur Zahnspange und einer möglichen Kostenerstattung auf gesundheitskasse.at/zahnspange



L

Lutschgebiss: Das Oberkiefer ist nicht ordentlich ausgeformt, es entsteht ein Kreuzbiss.

M

Milchzähne: Die Zähne werden schon im Mutterleib ab der siebten Schwangerschaftswoche angelegt und sind bei der Geburt zum Großteil im Kiefer bereits vorhanden. Mit etwa zweieinhalb Jahren ist das Milchzahngewiss mit insgesamt 20 Zähnchen vollständig und hat eine wichtige Rolle als Platzhalter für die bleibenden Zähne. Vorzeitiger Verlust führt fast immer zu Zahnfehlstellungen im bleibenden Gebiss und ist eine der häufigsten Ursachen dafür, dass man eine Zahnspange braucht.

N

Nuckeln: Kinder sollten nicht ständig an Trinkfläschchen (süßen Säften) nuckeln. Die andauernde Aufnahme von Zucker über einige Stunden erzeugt massive Milchzahnkaries.

Naschen: Naschen zwischendurch möglichst vermeiden. Süßes besser direkt zu oder nach der Mahlzeit essen. Zähneputzen davor vermindert die Zahnbeläge.

O

Oral: Fachausdruck für „im Mund“.



P

Professionelle Zahnreinigung: Diese umfasst das Entfernen von weichen und harten Belägen auf dem Zahnschmelz und eventuell freiliegenden Zahnwurzeln, die Reinigung der Zahnzwischenräume, das Entfernen des Biofilms und die Oberflächenpolitur der Zähne.

Q

Quadrant: So wird ein Kiefernviertel bezeichnet.

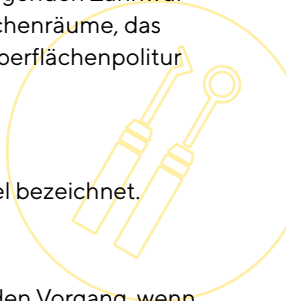
R

Remineralisation: So nennt man den Vorgang, wenn der Speichel nach der Mahlzeit den Zahnschmelz der durch die Säuren angegriffenen Zähne repariert.

S

Süßigkeiten: Sie sind aus einem Kinderleben schwer wegzudenken. Ein vernünftiger Umgang damit ist wichtig. Die wichtigsten Regeln: so wenig Süßigkeiten wie möglich essen. Davor die Zähne putzen. Die gesamte Portion in kurzer Zeit verzehren, nicht über einen längeren Zeitraum verteilen. Vor dem Zubettgehen Zähne putzen und danach keine Süßigkeiten mehr. Bewusst auf den Zuckergehalt von Speisen achten.

Soor: Pilzinfektion.





T

Tipps für gesunde Kinderzähne:

- Eltern putzen am Abend nach (bis zum zehnten Lebensjahr)
- Zahnbürsten alle drei Monate wechseln
- Mindestens zwei Mal im Jahr zur Zahnärztin bzw. zum Zahnarzt
- Eltern sind Vorbilder für die Kinder – auch bei der Mundhygiene!

U

Unfall: Mit einem Stofftaschentuch oder sterilem Verbandsmaterial Druck auf die blutende Stelle ausüben und von außen kühlen. Ausgeschlagene Zähne oder Zahnteile suchen. Nur die Zahnkrone, nicht die Zahnwurzel anfassen und den Zahn auch bei Verschmutzung nicht reinigen. Den Zahn möglichst in einer Zahnrettungsbox (in Apotheken erhältlich) transportieren.

V

Vor: Vor dem Frühstück und vor dem Schlafengehen Zähneputzen nach der KAI-Methode (siehe Seite 13).

W

Wasser: Nach Zwischenmahlzeiten Mund mit Wasser ausspülen.

X

Xylit: Ein Zuckerersatzstoff, der keine Karies fördert.

Y

Y-Achse: Winkelmessung, ermöglicht eine Bewertung der Unterkieferlage in Beziehung zur Schädelbasis.

Z

Zahnsperre: Fehlstellungen können Kiefergelenksbeschwerden, Muskelverspannungen sowie eine überdurchschnittliche Abnutzung der Zähne verursachen. Mehr dazu unter www.gesundheitskasse.at/zahnsperre

Zähneputzen nach der KAI-Methode: Zuerst werden die Kauflächen geputzt – oben und unten. Danach die Außenfläche von allen Zähnen – mit kreisenden Bewegungen. Zum Schluss die Innenflächen – oben und unten, vorne an den Schneidezähnen und seitlich an den Mahlzähnen. Immer vom Zahnfleisch zu den Zahnspitzen bewegen, von „rot nach weiß“, um die Speisereste gut zu entfernen. Die richtige Putztechnik lernt man bei der Mundhygieneunterweisung.




Zahnschmelz: die äußere schützende Emailschiicht des Zahnes.




Zahnbürste: Spezielle Bürste zur zwei Mal täglichen gründlichen Reinigung der Zähne. Morgens vor dem Frühstück, abends vor dem Schlafengehen.









Nächster Termin

(wird in der Zahnarztpraxis ausgefüllt)

Datum	Uhrzeit			

Datum	Uhrzeit			

Datum	Uhrzeit			

Datum	Uhrzeit			

Zahnstatus



d/D (decayed = kariös) / m/M (missing) = wegen Karies fehlend/extrahiert / f/F (filled) = wegen Karies gefüllt/überkront (kleine Buchstaben Milchgebiss / große Buchstaben bleibendes Gebiss) (wird in der Zahnarztpraxis ausgefüllt)

Datum	Alter des Kindes	d	m	f	D	M	F	Score
	5/6							
	7							
	8							
	9							
	10							
	11							
	12							
	13							
	14							

Individuelles Zahnputztraining

Fissurenversiegelung
6-er Mahlzähne

Fissurenversiegelung
7-er Mahlzähne

Professionelle Zahnreinigung

Fluoridierung

So werden die Gutscheine eingelöst!

Liebe Eltern!

Hier finden Sie Gutscheine im Wert von insgesamt 800,- Euro. Bitte immer den kompletten Zahnpass zum Termin mitbringen. Der jeweilige Gutschein wird von der Zahnärztin oder vom Zahnarzt entnommen.

Hinweis für die Ordination:

Bitte die Positionsnummer elektronisch abrechnen und den abgestempelten, ausgefüllten Gutschein zur Abrechnung mitschicken.





Individuelles Zahnputztraining

Gemeinsam mit einer Prophylaxe-Assistentin übt Ihr Kind die richtige Zahnputztechnik für gesunde Zähne.

Dieser Gutschein gilt für



Name des Kindes:

SV-Nummer des Kindes:

Mitversichert bei:

Behandlungsdatum Stempel und Unterschrift der Zahnärztin/des Zahnarztes

Landes
Zahnärztekammer
Oberösterreich





Individuelles Zahnputztraining

Gemeinsam mit einer Prophylaxe-Assistentin übt Ihr Kind die richtige Zahnputztechnik für gesunde Zähne.

Dieser Gutschein gilt für



Name des Kindes:

SV-Nummer des Kindes:

Mitversichert bei:

Behandlungsdatum Stempel und Unterschrift der Zahnärztin/des Zahnarztes

Landes
Zahnärztekammer
Oberösterreich





Individuelles Zahnputztraining

Gemeinsam mit einer Prophylaxe-Assistentin übt Ihr Kind die richtige Zahnputztechnik für gesunde Zähne.

Dieser Gutschein gilt für



Name des Kindes:

SV-Nummer des Kindes:

Mitversichert bei:

Behandlungsdatum Stempel und Unterschrift der Zahnärztin/des Zahnarztes

Landes
Zahnärztekammer
Oberösterreich





Individuelles Zahnputztraining

Gemeinsam mit einer Prophylaxe-Assistentin übt Ihr Kind die richtige Zahnputztechnik für gesunde Zähne.

Dieser Gutschein gilt für



Name des Kindes:

SV-Nummer des Kindes:

Mitversichert bei:

Behandlungsdatum Stempel und Unterschrift der Zahnärztin/des Zahnarztes

Landes
Zahnärztekammer
Oberösterreich





Individuelles Zahnputztraining

Gemeinsam mit einer Prophylaxe-Assistentin übt Ihr Kind die richtige Zahnputztechnik für gesunde Zähne.

Dieser Gutschein gilt für



Name des Kindes:

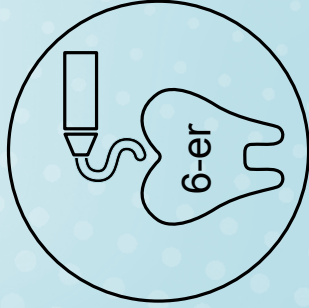
SV-Nummer des Kindes:

Mitversichert bei:

Behandlungsdatum Stempel und Unterschrift der Zahnärztin/des Zahnarztes

Landes
Zahnärztekammer
Oberösterreich





Fissurenversiegelung 6-er Mahlzähne

Grübchen und Furchen auf den Kauflächen der 6-er Zähne werden versiegelt, damit dort keine Karies entsteht.

Dieser Gutschein gilt für



Name des Kindes:

SV-Nummer des Kindes:

Mitversichert bei:

Behandlungsdatum Stempel und Unterschrift der Zahnärztin/des Zahnarztes

Landes
Zahnärztekammer
Oberösterreich



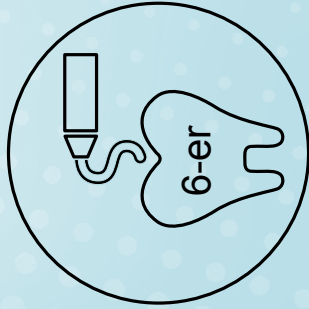
SVS
Gemeinsam gesünder



KFL
Kranken- und
Unfallfürsorge für ob.
Landesbedienstete

bva**elb**





Fissurenversiegelung 6-er Mahlzähne

Grübchen und Furchen auf den Kauflächen der 6-er Zähne werden versiegelt, damit dort keine Karies entsteht.

Dieser Gutschein gilt für



Name des Kindes:

SV-Nummer des Kindes:

Mitversichert bei:

Behandlungsdatum Stempel und Unterschrift der Zahnärztin/des Zahnarztes

Landes
Zahnärztekammer
Oberösterreich



SVS
Gemeinsam gesünder

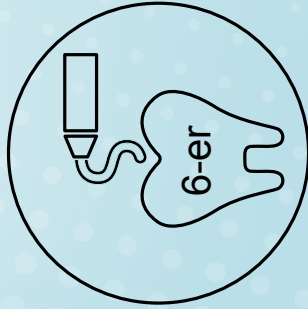


KFL
Kranken- und
Unfallfürsorge für öö.
Landesbedienstete

bva e b



Fissurenversiegelung 6-er Mahlzähne



Grübchen und Furchen auf den Kauflächen der 6-er Zähne werden versiegelt, damit dort keine Karies entsteht.

Dieser Gutschein gilt für



Name des Kindes:

SV-Nummer des Kindes:

Mitversichert bei:

Behandlungsdatum Stempel und Unterschrift der Zahnärztin/des Zahnarztes

Landes
Zahnärztekammer
Oberösterreich



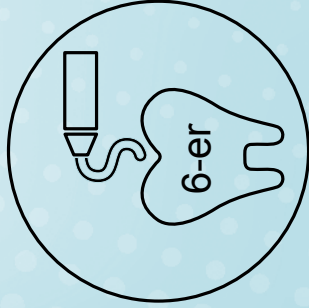
SVS
Gemeinsam gesünder



KFL
Kranken- und
Unfallfürsorge für ob.
Landesbedienstete

bvaerb





Fissurenversiegelung 6-er Mahlzähne

Grübchen und Furchen auf den Kauflächen der 6-er Zähne werden versiegelt, damit dort keine Karies entsteht.

Dieser Gutschein gilt für



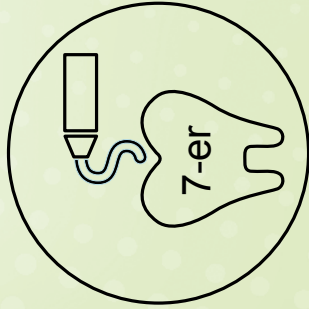
Name des Kindes:

SV-Nummer des Kindes:

Mitversichert bei:

Behandlungsdatum Stempel und Unterschrift der Zahnärztin/des Zahnarztes





Fissurenversiegelung 7-er Mahlzähne

Grübchen und Furchen auf den Kauflächen der 7-er Zähne werden versiegelt, damit dort keine Karies entsteht.

Dieser Gutschein gilt für



Name des Kindes:

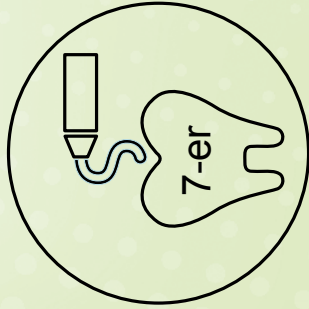
SV-Nummer des Kindes:

Mitversichert bei:

Behandlungsdatum Stempel und Unterschrift der Zahnärztin/des Zahnarztes

Landes
Zahnärztekammer
Oberösterreich





Fissurenversiegelung 7-er Mahlzähne

Grübchen und Furchen auf den Kauflächen der 7-er Zähne werden versiegelt, damit dort keine Karies entsteht.

Dieser Gutschein gilt für



Name des Kindes:

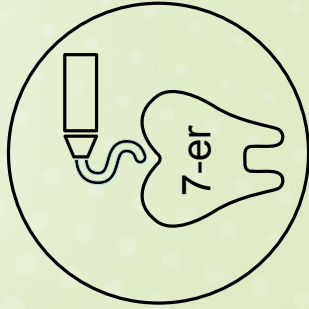
SV-Nummer des Kindes:

Mitversichert bei:

Behandlungsdatum Stempel und Unterschrift der Zahnärztin/des Zahnarztes

Landes
Zahnärztekammer
Oberösterreich





Fissurenversiegelung 7-er Mahlzähne

Grübchen und Furchen auf den Kauflächen der 7-er Zähne werden versiegelt, damit dort keine Karies entsteht.

Dieser Gutschein gilt für



Name des Kindes:

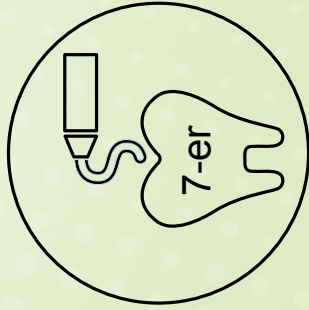
SV-Nummer des Kindes:

Mitversichert bei:

Behandlungsdatum Stempel und Unterschrift der Zahnärztin/des Zahnarztes

Landes
Zahnärztekammer
Oberösterreich





Fissurenversiegelung 7-er Mahlzähne

Grübchen und Furchen auf den Kauflächen der 7-er Zähne werden versiegelt, damit dort keine Karies entsteht.

Dieser Gutschein gilt für



Name des Kindes:

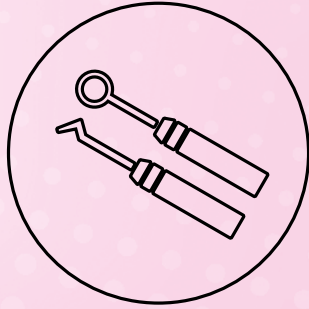
SV-Nummer des Kindes:

Mitversichert bei:

Behandlungsdatum Stempel und Unterschrift der Zahnärztin/des Zahnarztes

Landes
Zahnärztekammer
Oberösterreich





Professionelle Zahnreinigung

Gemeinsam mit einer Prophylaxe-Assistentin übt Ihr Kind die richtige Zahnputztechnik für gesunde Zähne. Anschließend erfolgt eine professionelle Zahnreinigung.

Dieser Gutschein gilt für



Name des Kindes:

SV-Nummer des Kindes:

Mitversichert bei:

Behandlungsdatum Stempel und Unterschrift der Zahnärztin/des Zahnarztes

Landes
Zahnärztekammer
Oberösterreich



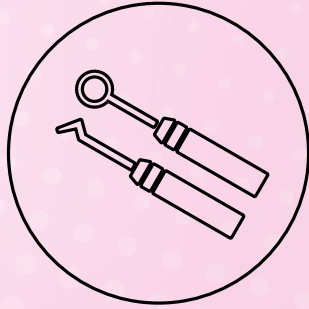
SVS
Gemeinsam gesünder



KFL
Kranken- und
Unfallfürsorge für öb.
Landesbedienstete

bva e b





Professionelle Zahnreinigung

Gemeinsam mit einer Prophylaxe-Assistentin übt Ihr Kind die richtige Zahnputztechnik für gesunde Zähne. Anschließend erfolgt eine professionelle Zahnreinigung.

Dieser Gutschein gilt für



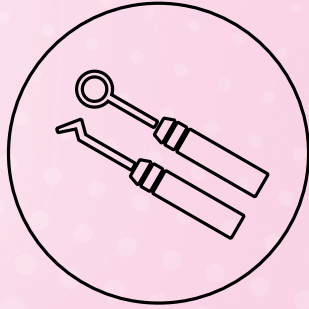
Name des Kindes:

SV-Nummer des Kindes:

Mitversichert bei:

Behandlungsdatum Stempel und Unterschrift der Zahnärztin/des Zahnarztes





Professionelle Zahnreinigung

Gemeinsam mit einer Prophylaxe-Assistentin übt Ihr Kind die richtige Zahnputztechnik für gesunde Zähne. Anschließend erfolgt eine professionelle Zahnreinigung.

Dieser Gutschein gilt für



Name des Kindes:

SV-Nummer des Kindes:

Mitversichert bei:

Behandlungsdatum Stempel und Unterschrift der Zahnärztin/des Zahnarztes

Landes
Zahnärztekammer
Oberösterreich



GF 3

Fluoridierung

Zur Vorbeugung von Karies wird ein Fluoridlack auf die Zähne aufgetragen.



GF 3

Fluoridierung

Zur Vorbeugung von Karies wird ein Fluoridlack auf die Zähne aufgetragen.



Dieser Gutschein gilt für



Name des Kindes:

.....

SV-Nr. des Kindes:

Mitversichert bei:

.....

Behandlungsdatum, Stempel und Unterschrift der
Zahnärztin/des Zahnarztes

Landes
Zahnärztekammer
Oberösterreich



Dieser Gutschein gilt für



Name des Kindes:

.....

SV-Nr. des Kindes:

Mitversichert bei:

.....

Behandlungsdatum, Stempel und Unterschrift der
Zahnärztin/des Zahnarztes



GF 3

Fluoridierung

Zur Vorbeugung von Karies wird ein Fluoridlack auf die Zähne aufgetragen.



GF 3

Fluoridierung

Zur Vorbeugung von Karies wird ein Fluoridlack auf die Zähne aufgetragen.



Dieser Gutschein gilt für



Name des Kindes:

SV-Nr. des Kindes:

Mitversichert bei:

Behandlungsdatum, Stempel und Unterschrift der Zahnärztin/des Zahnarztes

Landes
Zahnärztekammer
Oberösterreich



Dieser Gutschein gilt für



Name des Kindes:

SV-Nr. des Kindes:

Mitversichert bei:

Behandlungsdatum, Stempel und Unterschrift der Zahnärztin/des Zahnarztes



GF 3

Fluoridierung

Zur Vorbeugung von Karies wird ein Fluoridlack auf die Zähne aufgetragen.



GF 3

Fluoridierung

Zur Vorbeugung von Karies wird ein Fluoridlack auf die Zähne aufgetragen.



Dieser Gutschein gilt für



Name des Kindes:

.....

SV-Nr. des Kindes:

Mitversichert bei:

.....

Behandlungsdatum, Stempel und Unterschrift der
Zahnärztin/des Zahnarztes

Landes
Zahnärztekammer
Oberösterreich



Dieser Gutschein gilt für



Name des Kindes:

.....

SV-Nr. des Kindes:

Mitversichert bei:

.....

Behandlungsdatum, Stempel und Unterschrift der
Zahnärztin/des Zahnarztes



GF 3

Fluoridierung

Zur Vorbeugung von Karies wird ein Fluoridlack auf die Zähne aufgetragen.



GF 3

Fluoridierung

Zur Vorbeugung von Karies wird ein Fluoridlack auf die Zähne aufgetragen.



Dieser Gutschein gilt für



Name des Kindes:

.....

SV-Nr. des Kindes:

Mitversichert bei:

.....

Behandlungsdatum, Stempel und Unterschrift der
Zahnärztin/des Zahnarztes

Landes
Zahnärztekammer
Oberösterreich



Dieser Gutschein gilt für



Name des Kindes:

.....

SV-Nr. des Kindes:

Mitversichert bei:

.....

Behandlungsdatum, Stempel und Unterschrift der
Zahnärztin/des Zahnarztes



GF 3

Fluoridierung

Zur Vorbeugung von Karies wird ein Fluoridlack auf die Zähne aufgetragen.



GF 3

Fluoridierung

Zur Vorbeugung von Karies wird ein Fluoridlack auf die Zähne aufgetragen.



Dieser Gutschein gilt für



Name des Kindes:

.....

SV-Nr. des Kindes:

Mitversichert bei:

.....

Behandlungsdatum, Stempel und Unterschrift der
Zahnärztin/des Zahnarztes

Landes
Zahnärztekammer
Oberösterreich



Dieser Gutschein gilt für



Name des Kindes:

.....

SV-Nr. des Kindes:

Mitversichert bei:

.....

Behandlungsdatum, Stempel und Unterschrift der
Zahnärztin/des Zahnarztes



GF 3

Fluoridierung

Zur Vorbeugung von Karies wird ein Fluoridlack auf die Zähne aufgetragen.



GF 3

Fluoridierung

Zur Vorbeugung von Karies wird ein Fluoridlack auf die Zähne aufgetragen.



Dieser Gutschein gilt für



Name des Kindes:

SV-Nr. des Kindes:

Mitversichert bei:

Behandlungsdatum, Stempel und Unterschrift der Zahnärztin/des Zahnarztes

Landes
Zahnärztekammer
Oberösterreich



Dieser Gutschein gilt für



Name des Kindes:

SV-Nr. des Kindes:

Mitversichert bei:

Behandlungsdatum, Stempel und Unterschrift der Zahnärztin/des Zahnarztes



GF 3

Fluoridierung

Zur Vorbeugung von Karies wird ein Fluoridlack auf die Zähne aufgetragen.



GF 3

Fluoridierung

Zur Vorbeugung von Karies wird ein Fluoridlack auf die Zähne aufgetragen.



Dieser Gutschein gilt für



Name des Kindes:

.....

SV-Nr. des Kindes:

Mitversichert bei:

.....

Behandlungsdatum, Stempel und Unterschrift der
Zahnärztin/des Zahnarztes

Landes
Zahnärztekammer
Oberösterreich



Dieser Gutschein gilt für



Name des Kindes:

.....

SV-Nr. des Kindes:

Mitversichert bei:

.....

Behandlungsdatum, Stempel und Unterschrift der
Zahnärztin/des Zahnarztes



GF 3

Fluoridierung

Zur Vorbeugung von Karies wird ein Fluoridlack auf die Zähne aufgetragen.



GF 3

Fluoridierung

Zur Vorbeugung von Karies wird ein Fluoridlack auf die Zähne aufgetragen.



Dieser Gutschein gilt für



Name des Kindes:

.....

SV-Nr. des Kindes:

Mitversichert bei:

.....

Behandlungsdatum, Stempel und Unterschrift der
Zahnärztin/des Zahnarztes

Landes
Zahnärztekammer
Oberösterreich



Dieser Gutschein gilt für



Name des Kindes:

.....

SV-Nr. des Kindes:

Mitversichert bei:

.....

Behandlungsdatum, Stempel und Unterschrift der
Zahnärztin/des Zahnarztes



GF 3

Fluoridierung

Zur Vorbeugung von Karies wird ein Fluoridlack auf die Zähne aufgetragen.



GF 3

Fluoridierung

Zur Vorbeugung von Karies wird ein Fluoridlack auf die Zähne aufgetragen.



Dieser Gutschein gilt für



Name des Kindes:

.....

SV-Nr. des Kindes:

Mitversichert bei:

.....

Behandlungsdatum, Stempel und Unterschrift der
Zahnärztin/des Zahnarztes

Landes
Zahnärztekammer
Oberösterreich



Dieser Gutschein gilt für



Name des Kindes:

.....

SV-Nr. des Kindes:

Mitversichert bei:

.....

Behandlungsdatum, Stempel und Unterschrift der
Zahnärztin/des Zahnarztes



GF 3

Fluoridierung

Zur Vorbeugung von Karies wird ein Fluoridlack auf die Zähne aufgetragen.



GF 3

Fluoridierung

Zur Vorbeugung von Karies wird ein Fluoridlack auf die Zähne aufgetragen.



Dieser Gutschein gilt für



Name des Kindes:

.....

SV-Nr. des Kindes:

Mitversichert bei:

.....

Behandlungsdatum, Stempel und Unterschrift der
Zahnärztin/des Zahnarztes

Landes
Zahnärztekammer
Oberösterreich



Dieser Gutschein gilt für



Name des Kindes:

.....

SV-Nr. des Kindes:

Mitversichert bei:

.....

Behandlungsdatum, Stempel und Unterschrift der
Zahnärztin/des Zahnarztes



GF 3

Fluoridierung

Zur Vorbeugung von Karies wird ein Fluoridlack auf die Zähne aufgetragen.



GF 3

Fluoridierung

Zur Vorbeugung von Karies wird ein Fluoridlack auf die Zähne aufgetragen.



Dieser Gutschein gilt für



Name des Kindes:

.....

SV-Nr. des Kindes:

Mitversichert bei:

.....

Behandlungsdatum, Stempel und Unterschrift der
Zahnärztin/des Zahnarztes

Landes
Zahnärztekammer
Oberösterreich



Dieser Gutschein gilt für



Name des Kindes:

.....

SV-Nr. des Kindes:

Mitversichert bei:

.....

Behandlungsdatum, Stempel und Unterschrift der
Zahnärztin/des Zahnarztes



GF 3

Fluoridierung

Zur Vorbeugung von Karies wird ein Fluoridlack auf die Zähne aufgetragen.



GF 3

Fluoridierung

Zur Vorbeugung von Karies wird ein Fluoridlack auf die Zähne aufgetragen.



Dieser Gutschein gilt für



Name des Kindes:.....

.....

SV-Nr. des Kindes:

Mitversichert bei:

.....

Behandlungsdatum, Stempel und Unterschrift der
Zahnärztin/des Zahnarztes

Landes
Zahnärztekammer
Oberösterreich



Dieser Gutschein gilt für



Name des Kindes:.....

.....

SV-Nr. des Kindes:

Mitversichert bei:

.....

Behandlungsdatum, Stempel und Unterschrift der
Zahnärztin/des Zahnarztes



GF 3

Fluoridierung

Zur Vorbeugung von Karies wird ein Fluoridlack auf die Zähne aufgetragen.



GF 3

Fluoridierung

Zur Vorbeugung von Karies wird ein Fluoridlack auf die Zähne aufgetragen.



Dieser Gutschein gilt für



Name des Kindes:

.....

SV-Nr. des Kindes:

Mitversichert bei:

.....

Behandlungsdatum, Stempel und Unterschrift der
Zahnärztin/des Zahnarztes

Landes
Zahnärztekammer
Oberösterreich



Dieser Gutschein gilt für



Name des Kindes:

.....

SV-Nr. des Kindes:

Mitversichert bei:

.....

Behandlungsdatum, Stempel und Unterschrift der
Zahnärztin/des Zahnarztes



GF 3

Fluoridierung

Zur Vorbeugung von Karies wird ein Fluoridlack auf die Zähne aufgetragen.



GF 3

Fluoridierung

Zur Vorbeugung von Karies wird ein Fluoridlack auf die Zähne aufgetragen.



Dieser Gutschein gilt für



Name des Kindes:

SV-Nr. des Kindes:

Mitversichert bei:

Behandlungsdatum, Stempel und Unterschrift der Zahnärztin/des Zahnarztes

Landes
Zahnärztekammer
Oberösterreich



Dieser Gutschein gilt für



Name des Kindes:

SV-Nr. des Kindes:

Mitversichert bei:

Behandlungsdatum, Stempel und Unterschrift der Zahnärztin/des Zahnarztes



GF 3

Fluoridierung

Zur Vorbeugung von Karies wird ein Fluoridlack auf die Zähne aufgetragen.



GF 3

Fluoridierung

Zur Vorbeugung von Karies wird ein Fluoridlack auf die Zähne aufgetragen.



Dieser Gutschein gilt für



Name des Kindes:

.....

SV-Nr. des Kindes:

Mitversichert bei:

.....

Behandlungsdatum, Stempel und Unterschrift der
Zahnärztin/des Zahnarztes

Landes
Zahnärztekammer
Oberösterreich



Dieser Gutschein gilt für



Name des Kindes:

.....

SV-Nr. des Kindes:

Mitversichert bei:

.....

Behandlungsdatum, Stempel und Unterschrift der
Zahnärztin/des Zahnarztes



GF 3

Fluoridierung

Zur Vorbeugung von Karies wird ein Fluoridlack auf die Zähne aufgetragen.



GF 3

Fluoridierung

Zur Vorbeugung von Karies wird ein Fluoridlack auf die Zähne aufgetragen.



Dieser Gutschein gilt für



Name des Kindes:

.....

SV-Nr. des Kindes:

Mitversichert bei:

.....

Behandlungsdatum, Stempel und Unterschrift der Zahnärztin/des Zahnarztes

Landes
Zahnärztekammer
Oberösterreich



Dieser Gutschein gilt für



Name des Kindes:

.....

SV-Nr. des Kindes:

Mitversichert bei:

.....

Behandlungsdatum, Stempel und Unterschrift der Zahnärztin/des Zahnarztes



Mutter-Kind-Zuschuss

(Vorsorgeheft des Landes OÖ)

Voraussetzungen:

- Die termingerechte Durchführung aller im Mutter-Kind-Pass vorgesehenen Untersuchungen und Impfungen, sowie die Bestätigung einer zahnärztlichen Untersuchung bzw. über ein kariesfreies und saniertes Gebiss ab dem 6. Geburtstag sowie ab dem 9. Geburtstag.
- Der Antrag muss innerhalb eines Jahres nach Vollendung des 2., 6. und 9. Lebensjahres (Jahrgänge ab 2013) gestellt werden.
- Gemeinsamer Hauptwohnsitz und überwiegende Betreuung des Kindes durch die Antragstellerin bzw. den Antragsteller.

Höhe des Zuschusses – gesamt 375 Euro:

Dieser Betrag wird in drei Raten zu je 125 Euro ausbezahlt, nach Vollendung des 2. Lebensjahres (24. – 36. Lebensmonat), nach Vollendung des 6. Lebensjahres (72. – 84. Lebensmonat) und nach Vollendung des 9. Lebensjahres (108. – 120. Lebensmonat)

Nähere Informationen:

Telefon: 0732 / 7720-14910

www.land-oberoesterreich.gv.at/mutter-kind-zuschuss



OÖ. GESUNDHEITSFONDS



Abgabe Zahnpass durch:

.....

Datum

.....

Stempel der Zahnärztin/des Zahnarztes

Impressum:

Für den Inhalt verantwortlich:

Österreichische Gesundheitskasse (ÖGK),
EZ Gesundheitsförderung, Prävention und Public Health
und die Landes Zahnärztekammer Oberösterreich

Redaktion und Grafik:

Österreichische Gesundheitskasse

Druck:

BTS, Treffling

Oktober 2022

 Österreichische
Gesundheitskasse

Landes
Zahnärztekammer
Oberösterreich

